

# EAMES

CAJERO


## LÍNEA HORECA

### ASIENTO

Inyectado en Polipropileno. sujetado a la estructura mediante tornillos de sujeción.

### ESTRUCTURA

Estructura metálica, con patas de madera y apoyapiés metálico color negro.



Colores disponibles



## VARIABLES



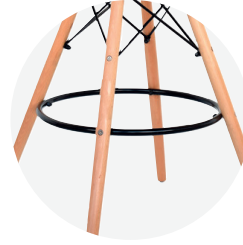
## CARACTERÍSTICAS



Asiento Inyectado en Polipropileno.



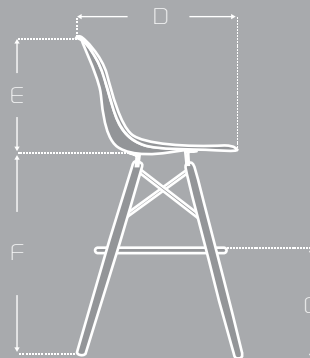
Estructura metálica, con patas de madera.



Apoya pies en tubería negra pintada.

## MEDIDAS

	MÁX
A	47 CM
B	106 CM
C	52 CM
D	42 CM
E	41 CM
F	70 CM
G	31 CM



\*Las medidas pueden variar dependiendo de los materiales y componentes utilizados.\*