

ESTELA ALTA

CAJERO/CONTACTO PERMANENTE

LÍNEA OPERATIVA

ASIENTO Y ESPALDAR EXTERNOS:

Polipropileno inyectado.
Espaldar Italiano.

ASIENTO Y ESPALDAR INTERNOS :

- Sin espuma (Para tapizar).
- Espuma del espaldar laminada (26).
- Espuma del asiento laminada (30).
- Espuma inyectada del asiento (D60kg/m³).

TAPIZADO A ELEGIR:

- Vinilo.
- Textil.

BRAZOS A ELEGIR:

- Fijos (tipo T, Triangular).
- Regulables en altura (pad duro, pad blando).
- Regulables en altura, ángulo y profundidad 3D.

MECANISMO A ELEGIR:

- Contacto permanente (1 palanca, 3 perillas).
- Slider opcional.
- Neumático cajero.

BASE A ELEGIR:


- Base Aluminio de 64 cm.
- Base Cromada de 64 cm.
- Base Nylon de 64 cm. Certificada BIFMA.

ARO APOYAPIES

- Nylon o cromado

RUEDAS A ELEGIR:

- Ruedas goma 50mm y 60mm.
- Ruedas nylon 50mm. Certificadas BIFMA.
- Deslizadores



BIFMA BUSINESS +
INSTITUTIONAL
FURNITURE
MANUFACTURERS
ASSOCIATION

LÍNEA



CARACTERÍSTICAS



Espaldar Italiano



Aro apoyapiés
Nylon o cromado



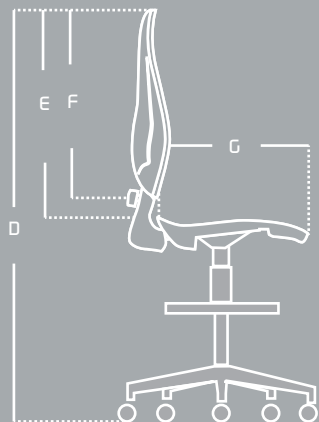
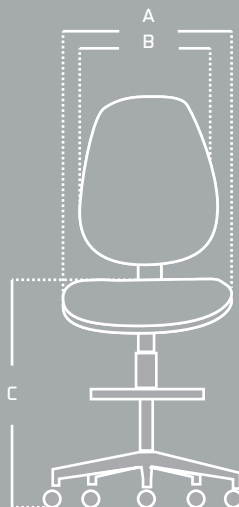
Mecanismo contacto
permanente



Brazos
opcionales

MEDIDAS

| ITEM | MÁX | MIN |
|------|---------|--------|
| A | 45,5 cm | ----- |
| B | 42 cm | ----- |
| C | 73 cm | 63 cm |
| D | 132 cm | 120 cm |
| E | 55 cm | 49 cm |
| F | 49 cm | ----- |
| G | 48 cm | ----- |



Las medidas pueden variar dependiendo de los materiales y componentes utilizados.