

ESTELA ALTA

CONTACTO PERMANENTE

LÍNEA OPERATIVA

ASIENTO Y ESPALDAR EXTERNOS:

Polipropileno inyectado.
Espaldar Italiano.

ASIENTO Y ESPALDAR INTERNOS :

- Sin espuma (Para tapizar).
- Espuma del espaldar laminada (26).
- Espuma del asiento laminada (30).
- Espuma inyectada del asiento (D60kg/m³).

TAPIZADO A ELEGIR:

- Vinilo.
- Textil.

BRAZOS A ELEGIR:

- Fijos (tipo T, Triangular).
- Regulables en altura (pad duro, pad blando).
- Regulables en altura, ángulo y profundidad 3D.

MECANISMO A ELEGIR:

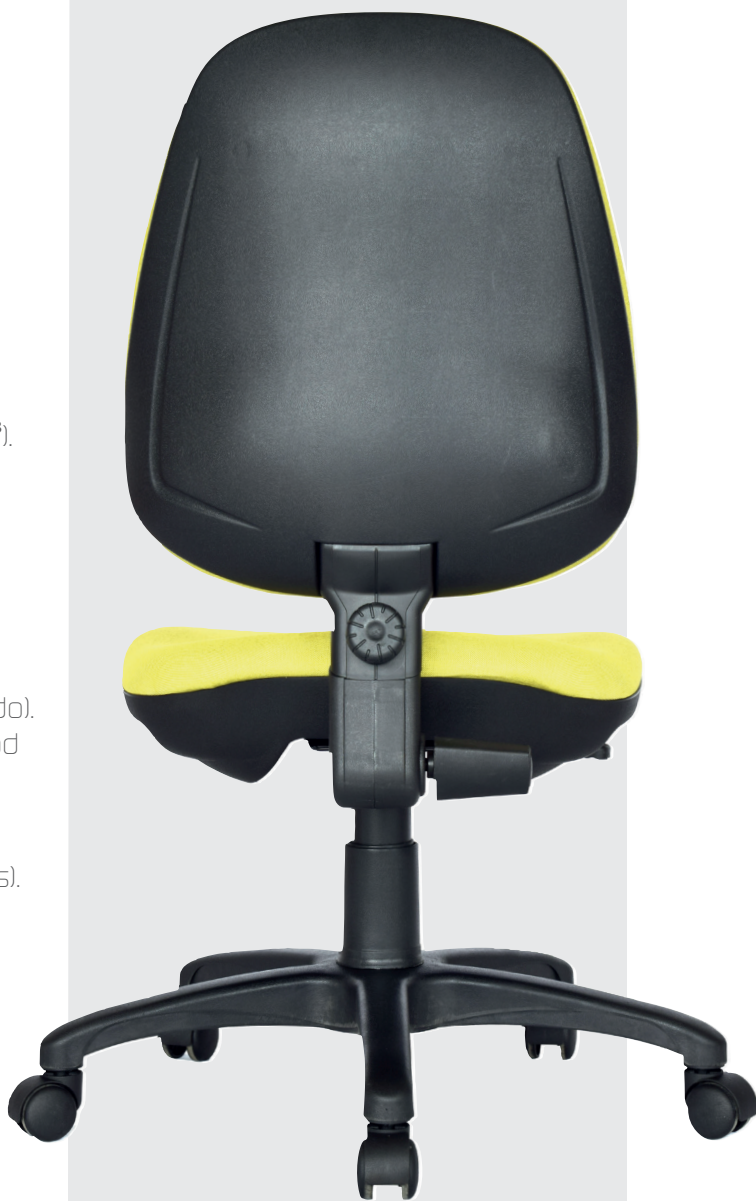
- Contacto permanente (1 palanca, 3 perillas).
- Slider opcional.

BASE A ELEGIR:

- Base Aluminio de 64 cm.
- Base Cromada de 64 cm.
- Base Nylon de 64 cm. Certificada BIFMA.

RUEDAS A ELEGIR:

- Ruedas goma 50mm y 60mm.
- Ruedas autofrenadas de 64mm.
- Ruedas nylon 50mm. Certificadas BIFMA.



BIFMA BUSINESS + INSTITUTIONAL FURNITURE MANUFACTURERS ASSOCIATION

LÍNEA



CARACTERÍSTICAS



Espaldar Italiano



Base aluminio,
Nylon o cromada



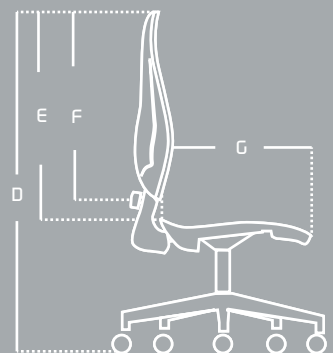
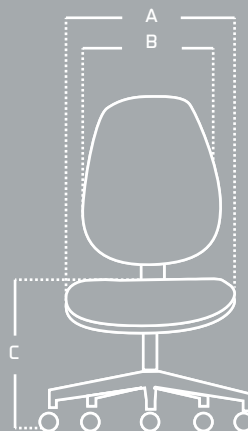
Mecanismo contacto
permanente



Brazos
opcionales

MEDIDAS

ITEM	MÁX	MIN
A	45,5 cm	-----
B	42 cm	-----
C	49 cm	39 cm
D	107 cm	96 cm
E	55 cm	49 cm
F	49 cm	-----
G	48 cm	-----



Las medidas pueden variar dependiendo de los materiales y componentes utilizados.