

ALTHEA

12 AÑOS DE GARANTÍA
una inversión segura y de alto nivel.

Con el respaldo de

DUPONT **Gabriel**



Certificaciones
ANSI **BIFMA**

ALTHEA Gerente

ESPALDAR

Marco en polipropileno tapizado en fibra Dupont.

APOYO LUMBAR

En polipropileno, regulable en altura mediante tensión en malla.

ASIENTO

En espuma inyectada, tapizado en tela Gabriel.

BRAZOS

En polipropileno con PAD en poliuretano, regulables 5D (profundidad, extensión lateral de PAD, altura, ángulo y extensión lateral del brazo).

MECANISMO

Syncro con 4 posiciones de bloqueo, antishock, perilla de tensión y slider. Funcionamiento por mandos y guaya.

BASE

Nylon 350 mm.

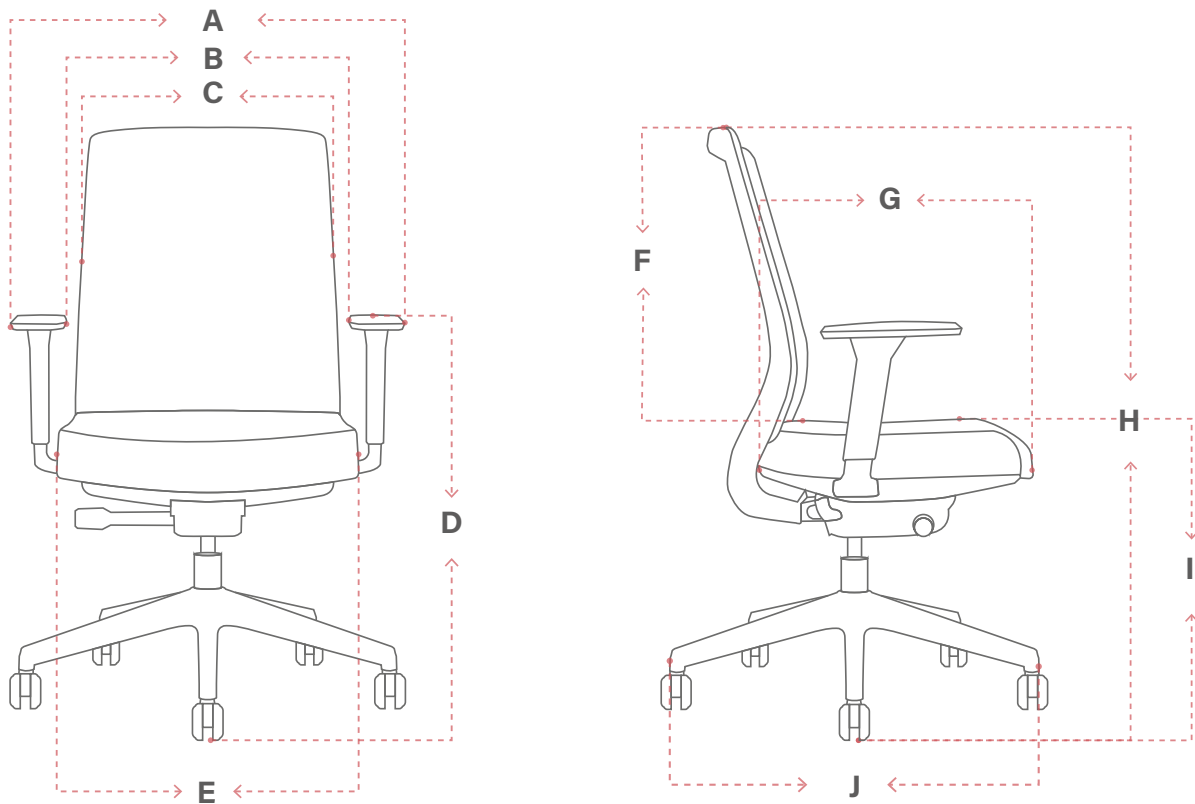


RUEDAS

Goma (PU) 60 mm.
Con certificación SGS.



ALTHEA Gerente Medidas



KG 180 kg
Peso que soporta*


KG 19,7 kg
Peso empaque
1 und en caja

*Peso máximo certificado

DIMENSIONES (mm)

ÍTEM	MÍNIMO	MÁXIMO	RANGO MOVIMIENTO
A	610	660	N/A
B	410	460	N/A
C	470	N/A	N/A
D	670	760	N/A
E	490	N/A	N/A
F	540	N/A	N/A
G	490	520	30
H	1030	1100	N/A
I	490	580	N/A
J	700	N/A	N/A

APOYO LUMBAR .




BRAZOS.



Las medidas pueden variar dependiendo de los materiales y componentes utilizados.

ALTHEA Funcionalidades



BRAZOS

5D regulables en profundidad, extensión lateral del PAD, altura, ángulo y extensión lateral del brazo.



MECANISMO

Syncro con 4 posiciones de bloqueo y perilla de tensión.



APOYO LUMBAR

Regulable en altura mediante tensión en malla.



Slider mediante mandos



Base nylon



Ruedas goma (PU)

RECOMENDACIONES DE CUIDADO

TAPIZADOS EN MALLA Y TELA

- aspire regularmente para retirar polvo y partículas.
- En caso de manchas, límpielas con un paño limpio, suave y ligeramente humedecido en agua con detergente neutro para muebles. No aplique el líquido directamente sobre el tapizado.
- Seque bien después de la limpieza para evitar acumulación de humedad.
- Evite frotar con fuerza, ya que esto puede dañar la fibra y alterar el color del material.

PARTES METÁLICAS

- No corte, perforo ni aplique agua directamente sobre las superficies pintadas, ya que puede producirse oxidación.
- Para la limpieza, use un paño seco o ligeramente humedecido.

RECOMENDACIONES GENERALES

- Evite exponer la silla al sol directo o a la intemperie.
- No utilice solventes, químicos fuertes ni limpiadores abrasivos, ya que generan daños permanentes.
- Limpie periódicamente las rodachinas y partes plásticas con un paño húmedo y shampoo neutro para eliminar exceso de polvo u otra suciedad que se haya podido adherir.
- Revise y ajuste tornillos y perillas de forma regular para mantener la estabilidad del producto.
- Evite el contacto con objetos punzantes, golpes contra superficies duras o fricción excesiva en los apoyabrazos, ya que el desgaste por uso no se considera defecto de fábrica.