

ERGOMESH

PRESIDENTE

LÍNEA GERENCIAL

CABECERO

Tapizado en malla, regulable en altura y ángulo.

ESPALDAR

Regulable en altura, con marco perimetral inyectado en nylon, malla en nylon tensada y estructura en aluminio.

ASIENTO

Marco perimetral inyectado en nylon, malla en nylon tensada y estructura en aluminio, con regulación de profundidad mediante slider.

BRAZOS

Estructura en aluminio con PAD inyectado en poliuretano, graduables en altura, ángulo y profundidad.

MECANISMO

Syncro con bloqueo de 4 posiciones, sistema anti-retorno y regulación de tensión mediante perilla.

NEUMÁTICO

Cromado con elevación a gas.

BASE


Aluminio pulido 70 cm.

RUEDAS

Goma 60 mm.



Colores disponibles



LÍNEA



CARACTERÍSTICAS



Regulación de tensión mediante perilla.



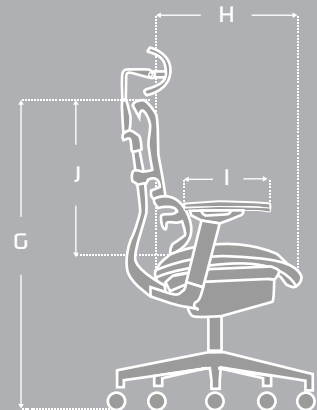
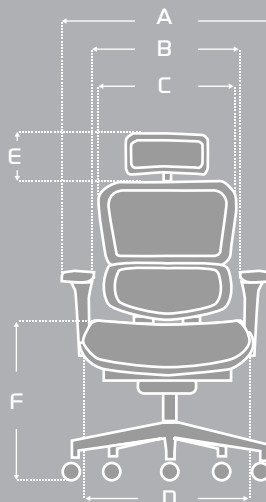
Brazos 3D.



Control de altura, reclinación y slider.

MEDIDAS (mm)

ITEM	MIN	MÁX
A	680	-----
B	480	-----
C	455	525
D	520	-----
E	180	230
F	460	545
G	965	1055
H	490	-----
I	275	-----
J	520	-----



Las medidas pueden variar dependiendo de los materiales y componentes utilizados.